

ZARZĄDZENIE Nr 37/2013

Burmistrza Miasta Przedborza

z dnia 08 maja 2013 r.

**w sprawie: przekazania Radzie Miejskiej w Przedborzu sprawozdań finansowych
za 2012 rok**

Na podstawie art. 270 ust. 1 ustawy z dnia 27 sierpnia 2009 r. o finansach publicznych (Dz. U. z 2009 r. Nr 157, poz. 1240; z 2010 r. Nr 28, poz. 146, Nr 96, poz. 620, Nr 123, poz. 835 i Nr 152, poz. 1020, Nr 238, poz.1578, Nr 257, poz. 1726 z 2011r., Nr 185 poz.1092, Nr 201 poz.1183, Nr 234 poz.1386, Nr 240 poz.1429,Nr 291 poz.1707 z 2012 r. poz. 1456, poz.1530, poz.1548), **zarządza się, co następuje:**

§ 1. Przekazuje się następujące sprawozdania finansowe za 2012 rok;


- a) bilans z wykonania budżetu;
- b) łączny bilans samorządowych jednostek budżetowych i samorządowego zakładu budżetowego;
- c) łączne zestawienie rachunku zysków i strat samorządowych jednostek budżetowych i samorządowego zakładu budżetowego;
- d) łączne zestawienie zmian w funduszu samorządowych jednostek budżetowych i samorządowego zakładu budżetowego;

§ 2. Wykonanie Zarządzenia powierza się Skarbnikowi Miasta Przedborza.


§ 3. Zarządzenie wchodzi w życie z dniem podjęcia.

BURMISTRZ

mgr inż. Marcin Narczyński

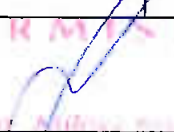
Nazwa i adres jednostki sprawozdawczej Urząd Miejski w Przedborzu ul. Mostowa 29 97-570 PRZEDBÓRZ	BILANS jednostki budżetowej i samorządowego zakładu budżetowego	Adresat: Regionalna Izba Obrachunkowa w Łodzi
		Wysłać bez pisma przewodniego 054B1F678A03EBDC 
Numer identyfikacyjny REGON 000529060	sporządzony na dzień 31-12-2012 r.	

AKTYWA	Stan na początek roku	Stan na koniec roku	PASYWA	Stan na początek roku	Stan na koniec roku
A Aktywa trwałe	51 121 680,51	61 029 945,80	A Fundusz	50 813 532,61	60 964 461,19
A.I Wartości niematerialne i prawne	16 650,57	8 736,45	A.I Fundusz jednostki	48 837 604,46	55 214 703,02
A.II Rzeczowe aktywa trwałe	50 786 672,20	60 518 228,53	A.II Wynik finansowy netto (+,-)	1 975 928,15	5 749 758,17
A.II.1 Środki trwałe	50 427 199,54	59 553 563,86	A.II.1 Zysk netto (+)	15 653 272,38	18 818 226,06
A.II.1.1 Grunty	12 148 089,83	18 313 191,33	A.II.2 Strata netto (-)	-13 677 344,23	-13 068 467,89
A.II.1.2 Budynki, lokale i obiekty inżynierii lądowej i wodnej	37 702 727,00	40 769 547,28	A.III Nadwyżka środków obrotowych (-)	0,00	0,00
A.II.1.3 Urządzenia techniczne i maszyny	401 426,45	327 499,56	A.IV Odpisy z wyniku finansowego (-)	0,00	0,00
A.II.1.4 Środki transportu	140 138,07	111 881,91	A.V Fundusz mienia zlikwidowanych jednostek	0,00	0,00
A.II.1.5 Inne środki trwałe	34 818,19	31 443,78	B Państwowe fundusze celowe	0,00	0,00
A.II.2 Środki trwałe w budowie (inwestycje)	359 472,66	964 664,67	C Zobowiązania i rezerwy na zobowiązania	2 150 075,64	2 061 761,56
A.II.3 Zaliczka na środki trwałe w budowie (inwestycje)	0,00	0,00	C.I Zobowiązania długoterminowe	0,00	0,00
A.III Należności długoterminowe	11 357,74	195 980,82	C.II Zobowiązania krótkoterminowe	2 133 056,64	2 061 761,56
A.IV Długoterminowe aktywa finansowe	307 000,00	307 000,00	C.II.1 Zobowiązania z tytułu dostaw i usług	183 774,15	111 969,29
A.IV.1 Akcje i udziały	307 000,00	307 000,00	C.II.2 Zobowiązania wobec budżetów	87 876,28	90 695,48
A.IV.2 Inne papiery wartościowe	0,00	0,00	C.II.3 Zobowiązania z tytułu ubezpieczeń i innych świadczeń	322 039,28	261 276,15
A.IV.3 Inne długoterminowe aktywa finansowe	0,00	0,00	C.II.4 Zobowiązania z tytułu wynagrodzeń	592 892,93	439 868,32
A.V Wartość mienia zlikwidowanych jednostek	0,00	0,00	C.II.5 Pozostałe zobowiązania	891 655,12	1 070 814,20
B Aktywa obrotowe	1 929 756,74	2 287 084,89	C.II.6 Sumy obce (depozytowe, zabezpieczenie wykonania umów)	54 818,88	87 138,12


(główny księgowy)

2013-04-29

(rok, miesiąc, dzień)


(kierownik jednostki)

B.I Zapasy	49 272,28	65 382,92	C.II.7 Rozliczenia z tytułu środków na wydatki budżetowe i z tytułu dochodów budżetowych	0,00	0,00
B.I.1 Materiały	49 272,28	65 382,92	C.III Rezerwy na zobowiązania	17 019,00	0,00
B.I.2 Półprodukty i produkty w toku	0,00	0,00	D Fundusze specjalne	80 390,26	94 827,12
B.I.3 Produkty gotowe	0,00	0,00	D.1 Zakładowy Fundusz Świadczeń Socjalnych	80 390,26	94 827,12
B.I.4 Towary	0,00	0,00	D.2 Inne fundusze	0,00	0,00
B.II Należności krótkoterminowe	1 797 458,12	2 118 525,43	E Rozliczenia międzyokresowe	7 438,74	195 980,82
B.II.1 Należności z tytułu dostaw i usług	64 730,73	113 134,21	E.I Rozliczenia międzyokresowe przychodów	7 438,74	195 980,82
B.II.2 Należności od budżetów	5 587,34	5 396,88	E.II Inne rozliczenia międzyokresowe	0,00	0,00
B.II.3 Należności z tytułu ubezpieczeń i innych świadczeń	0,00	77,87			
B.II.4 Pozostałe należności	1 711 329,31	1 986 110,44			
B.II.5 Rozliczenia z tytułu środków na wydatki budżetowe i z tytułu dochodów budżetowych	15 810,74	13 806,03			
B.III Krótkoterminowe aktywa finansowe	81 594,19	102 128,50			
B.III.1 Środki pieniężne w kasie	118,57	1 180,03			
B.III.2 Środki pieniężne na rachunkach bankowych	81 475,62	100 948,47			
B.III.3 Środki pieniężne państwowego funduszu celowego	0,00	0,00			
B.III.4 Inne środki pieniężne	0,00	0,00			
B.III.5 Akcje lub udziały	0,00	0,00			
B.III.6 Inne papiery wartościowe	0,00	0,00			
B.III.7 Inne krótkoterminowe aktywa finansowe	0,00	0,00			
B.IV Rozliczenia międzyokresowe	1 432,15	1 048,04			
Suma aktywów	53 051 437,25	63 317 030,69	Suma pasywów	53 051 437,25	63 317 030,69

A. Objąsnienie - wykazane w bilansie wartoœci aktywów trwałych i obrotowych s pomniejszone odpowiednio o umorzenie i odpisy aktualizujce.

B. Informacje uzupeniajce istotne dla rzetelnoœci i przejrzystoœci sytuacji finansowej i majtkowej:

Milij
mgr Kazimierz Hrynarczyk

2013-04-29

Milij
mgr inż. Miosz Naczymiski

(gówny ksigowy)

(rok, miesic, dzien)

(kierownik jednostki)

Symbol	Opis	Wartość
1	Umorzenie wartości niematerialnych i prawnych	129 672,40
2	Umorzenie środków trwałych	16 539 753,10
3	Umorzenie pozostałych środków trwałych	1 340 552,44
4	Odpisy aktualizujące środki trwałe	0,00
5	Odpisy aktualizujące środki trwałe w budowie	0,00
6	Odpisy aktualizujące wartości niematerialne i prawne	0,00
7	Odpisy aktualizujące należności	10 795,35
8	Wysokość środków na świadczenia pracownicze zabezpieczone w WPF na lata 2012-2023	124 630 362,54
9	Wysokość środków na świadczenia pracownicze zabezpieczone w WPF na lata 2012	9 173 689,43

Sturlink Józef Przewłocki
mgr Elżbieta M. Karczak

(główny księgowy)

BeSTia

2013-04-29

(rok, miesiąc, dzień)

054B1F678A03EBDC

BURMISTRZ
mgr inż. Miłozet Gaczmarski

(kierownik jednostki)

Wyjaśnienia do bilansu		
Uwagi do pozycji "Pasywa"		
Symbol	Wyszczególnienie	UwagaJST
C	Zobowiązania i rezerwy na zobowiązania	Niezgodność rachunkowa (kol. stan na początek roku) z bilansem z poprzedniego okresu (kolumna stan na koniec roku) wynika ze zmiany druku tego sprawozdania.
C.II	Zobowiązania krótkoterminowe	Niezgodność rachunkowa (kol. stan na początek roku) z bilansem z poprzedniego okresu (kolumna stan na koniec roku) wynika ze zmiany druku tego sprawozdania.

Skarbnik Miasta Przedborza

mgr Elżbieta Wójcik

(główny księgowy)


2013-04-29

(rok, miesiąc, dzień)

DURMISERZ


mgr inż. Mirosław Natczyński

(kierownik jednostki)

Nazwa i adres jednostki sprawozdawczej Urząd Miejski w Przedborzu ul. Mostowa 29 97-570 PRZEDBÓRZ	BILANS z wykonania budżetu państwa, jednostki samorządu terytorialnego Gmina PRZEDBÓRZ sporządzony na dzień 31-12-2012 r.	Adresat: Regionalna Izba Obrachunkowa w Łodzi
		Wysłać bez pisma przewodniego 96845146EEB70D8B 
Numer identyfikacyjny REGON 000529060		

AKTYWA	Stan na początek roku	Stan na koniec roku	PASYWA	Stan na początek roku	Stan na koniec roku
I Środki pieniężne	1 190 509,99	1 625 225,05	I Zobowiązania	9 101 667,69	9 129 508,94
I.1 Środki pieniężne	1 190 509,99	1 625 225,05	I.1 Zobowiązania finansowe	9 098 415,43	9 125 403,70
I.1.1 Środki pieniężne budżetu	1 184 182,73	1 536 814,88	I.1.1 Krótkoterminowe (do 12 miesięcy)	0,00	0,00
I.1.2 Pozostałe środki pieniężne	6 327,26	88 410,17	I.1.2 Długoterminowe (powyżej 12 miesięcy)	9 098 415,43	9 125 403,70
II Należności i rozliczenia	66 431,00	51 818,21	I.2 Zobowiązania wobec budżetów	752,26	611,57
II.1 Należności finansowe	0,00	0,00	I.3 Pozostałe zobowiązania	2 500,00	3 493,67
II.1.1 Krótkoterminowe (do 12 miesięcy)	0,00	0,00	II Aktywa netto budżetu	-8 320 820,70	-8 015 202,47
II.1.2 Długoterminowe (powyżej 12 miesięcy)	0,00	0,00	II.1 Wynik wykonania budżetu (+,-)	-179 480,27	220 894,63
II.2 Należności od budżetów	66 431,00	50 923,54	II.1.1 Nadwyżka budżetu (+)	0,00	308 693,23
II.3 Pozostałe należności i rozliczenia	0,00	894,67	II.1.2 Deficyt budżetu (-)	-176 405,27	0,00
III Inne aktywa	28 312,30	29 276,12	II.1.3 Niewykonane wydatki (-)	-3 075,00	-87 798,60
			II.2 Wynik na operacjach niekasowych (+,-)	0,00	0,00
			II.3 Rezerwa na niewygasające wydatki	3 075,00	87 798,60
			II.4 Środki z prywatyzacji	0,00	0,00
			II.5 Skumulowany wynik budżetu (+,-)	-8 144 415,43	-8 323 895,70
			III Inne pasywa	504 406,30	592 012,91
Suma aktywów	1 285 253,29	1 706 319,38	Suma pasywów	1 285 253,29	1 706 319,38

Informacje uzupełniające:


Skarbnik

skarbnik

2013-03-11

rok, miesiąc, dzień


zarząd

Symbol	Opis	Wartość
1	Udzielone gwarancje i poręczenia	0,00
2	Otrzymane gwarancje i poręczenia	0,00
3	Inne informacje istotne dla rzetelności i przejrzystości budżetu	0,00

Starosta Powiatu Przecławskiego

 mgr Elżbieta Winiarczyk

BURMISTRZ

 mgr inż. Mirosław Naczyński

2013-03-11

skarbnik

rok, miesiąc, dzień

zarząd


Wyjaśnienia do bilansu

Uwagi do pozycji "Aktywa"

Symbol	Wyszczególnienie	UwagaJST
III	Inne aktywa	Stan na koniec roku: 29 276,12 - odsetki za grudzień od kredytów i pożyczek

Uwagi do pozycji "Pasywa"

Symbol	Wyszczególnienie	UwagaJST
III	Inne pasywa	Stan na koniec roku: 502 385,00 - subwencja oświatowa, 60 351,79 - zaliczka na MDK, 29 276,12 - odsetki za grudzień od kredytów i pożyczek.

Skarbnik Miasta Przeworska

 skarbnik


BURMISTRZ



 inż. Miłozz Narczyński

2013-03-11

rok, miesiąc, dzień

zarząd


Nazwa i adres jednostki sprawozdawczej Urząd Miejski w Przedborzu ul. Mostowa 29 97-570 PRZEDBÓRZ	Rachunek zysków i strat jednostki (wariant porównawczy)	Adresat: Regionalna Izba Obrachunkowa w Łodzi	
Numer identyfikacyjny REGON 000529060	sporządzony na na dzień 31-12-2012 r.	Wysłać bez pisma przewodniego 7C28317555C4CE71 	
		Stan na koniec roku poprzedniego	Stan na koniec roku bieżącego
A. Przychody netto z podstawowej działalności operacyjnej	23 671 234,26	26 954 558,06	
A.I. Przychody netto ze sprzedaży produktów	830 575,20	923 075,42	
A.II. Zmiana stanu produktów (zwiększenia - wartość dodatnia, zmniejszenie - wartość ujemna)	0,00	0,00	
A.III. Koszt wytworzenia produktów na własne potrzeby jednostki	0,00	0,00	
A.IV. Przychody netto ze sprzedaży towarów i materiałów	0,00	0,00	
A.V. Dotacje na finansowanie działalności podstawowej	0,00	0,00	
A.VI. Przychody z tytułu dochodów budżetowych	22 840 659,06	26 031 482,64	
B. Koszty działalności operacyjnej	21 278 005,63	21 261 014,84	
B.I. Amortyzacja	1 794 481,55	2 055 534,11	
B.II. Zużycie materiałów i energii	1 850 818,59	1 415 217,06	
B.III. Usługi obce	1 971 310,40	2 550 275,83	
B.IV. Podatki i opłaty	173 661,05	162 927,83	
B.V. Wynagrodzenia	7 818 302,44	7 791 749,74	
B.VI. Ubezpieczenia społeczne i inne świadczenia dla pracowników	2 548 309,37	2 504 753,71	
B.VII. Pozostałe koszty rodzajowe	5 121 122,23	4 457 504,30	
B.VIII. Wartość sprzedanych towarów i materiałów	0,00	0,00	
B.IX. Inne świadczenia finansowane z budżetu	0,00	318 632,52	
B.X. Pozostałe obciążenia	0,00	4 419,74	
C. Zysk (strata) z działalności podstawowej (A - B)	2 393 228,63	5 693 543,22	
D. Pozostałe przychody operacyjne	47 282,34	667 170,15	
D.I. Zysk ze zbycia niefinansowych aktywów trwałych	0,00	0,00	
D.II. Dotacje	0,00	0,00	
D.III. Inne przychody operacyjne	47 282,34	667 170,15	
E. Pozostałe koszty operacyjne	478,74	115 055,85	
E.I. Koszty inwestycji finansowanych ze środków własnych samorządowych zakładów budżetowych i dochodów jednostek budżetowych gromadzonych na wydzielonym rachunku	0,00	0,00	



główny księgowy
BeSTia

2013-04-29

rok, miesiąc, dzień
7C28317555C4CE71



kierownik jednostki

E.II.	Pozostałe koszty operacyjne	478,74	115 055,85
F.	Zysk (strata) z działalności operacyjnej (C + D - E)	2 440 032,23	6 245 657,52
G.	Przychody finansowe	10 087,58	57 224,07
G.I.	Dywidendy i udziały w zyskach	0,00	1 007,38
G.II.	Odsetki	9 197,04	54 257,57
G.III.	Inne	890,54	1 959,12
H.	Koszty finansowe	474 297,87	553 123,42
H.I.	Odsetki	435 246,57	525 285,13
H.II.	Inne	39 051,30	27 838,29
I.	Zysk (strata) z działalności gospodarczej (F + G - H)	1 975 821,94	5 749 758,17
J.	Wynik zdarzeń nadzwyczajnych (J.I. - J.II.)	106,21	0,00
J.I.	Zyski nadzwyczajne	106,21	0,00
J.II.	Straty nadzwyczajne	0,00	0,00
K.	Zysk (strata) brutto (I + J)	1 975 928,15	5 749 758,17
L.	Podatek dochodowy	0,00	0,00
M.	Pozostałe obowiązkowe zmniejszenia zysku (zwiększenia straty) oraz nadwyżki środków obrotowych	0,00	0,00
N.	Zysk (strata) netto (K - L - M)	1 975 928,15	5 749 758,17

Informacje uzupełniające istotne dla oceny rzetelności i przejrzystości sytuacji finansowej :

Skarbnik i kierownik jednostki
mgr Mikołaj Matuszyczak

główny księgowy

2013-04-29

rok, miesiąc, dzień


7C28317555C4CE71

JURMISTRZ
mgr inż. Mikołaj Naczyński

kierownik jednostki

Wyjaśnienia do sprawozdania

Uwagi		
Symbol	Wyszczególnienie	UwagaJST
A.I	Przychody netto ze sprzedaży produktów	Dokonano wyłączenia w wysokości 32 297,51 z tytułu wzajemnego rozliczenia między jednostkami organizacyjnymi
A.VI	Przychody z tytułu dochodów budżetowych	Dokonano wyłączenia w wysokości 220 769,68 z tytułu wzajemnego rozliczenia między jednostkami organizacyjnymi
B.II	Zużycie materiałów i energii	Dokonano wyłączenia w wysokości 28 222,14 z tytułu wzajemnego rozliczenia między jednostkami organizacyjnymi
B.III	Usługi obce	Dokonano wyłączenia w wysokości 74 264,37 z tytułu wzajemnego rozliczenia między jednostkami organizacyjnymi
B.IV	Podatki i opłaty	Dokonano wyłączenia w wysokości 10 628,30 z tytułu wzajemnego rozliczenia między jednostkami organizacyjnymi
B.VII	Pozostałe koszty rodzajowe	Dokonano wyłączenia w wysokości 139 058,32 z tytułu wzajemnego rozliczenia między jednostkami organizacyjnymi
E.II	Pozostałe koszty operacyjne	Dokonano wyłączenia w wysokości 894,06 z tytułu wzajemnego rozliczenia między jednostkami organizacyjnymi


główny księgowy


2013-04-29

rok, miesiąc, dzień

BURMISTRZ


mgr inż. Miłkoż Nowyński

kierownik jednostki

Nazwa i adres jednostki sprawozdawczej Urząd Miejski w Przedborzu ul. Mostowa 29 97-570 PRZEDBÓRZ	Zestawienie zmian w funduszu jednostki sporządzone na na dzień 31-12-2012 r.	Adresat: Regionalna Izba Obrachunkowa w Łodzi	
Numer identyfikacyjny REGON 000529060		Wysłać bez pisma przewodniego 24FED7CE19DB8F68 	
		Stan na koniec roku poprzedniego	Stan na koniec roku bieżącego
I. Fundusz jednostki na początku okresu (BO)	45 329 079,43	43 593 338,97	
I.1. Zwiększenie funduszu (z tytułu)	48 587 978,05	60 022 088,05	
I.1.1. Zysk bilansowy za rok ubiegły	15 437 825,02	15 653 272,38	
I.1.2. Zrealizowane wydatki budżetowe	22 924 125,43	25 870 572,06	
I.1.3. Zrealizowane płatności ze środków europejskich	0,00	0,00	
I.1.4. Środki na inwestycje	3 131 922,11	5 606 076,56	
I.1.5. Aktualizacja wyceny środków trwałych	0,00	0,00	
I.1.6. Nieodpłatnie otrzymane środki trwałe i środki trwałe w budowie oraz wartości niematerialne i prawne	6 996 114,09	12 888 886,20	
I.1.7. Aktywa przejęte od zlikwidowanych lub połączonych jednostek	0,00	0,00	
I.1.8. Aktywa otrzymane w ramach centralnego zaopatrzenia	0,00	0,00	
I.1.9. Pozostałe odpisy z wyniku finansowego za rok bieżący	0,00	0,00	
I.1.10. Inne zwiększenia	97 991,40	3 280,85	
I.2. Zmniejszenia funduszu jednostki (z tytułu)	45 079 453,02	53 644 989,49	
I.2.1. Strata za rok ubiegły	12 447 197,71	13 692 316,17	
I.2.2. Zrealizowane dochody budżetowe	22 747 720,16	26 179 265,29	
I.2.3. Rozliczenie wyniku finansowego i środków obrotowych za rok ubiegły	0,00	0,00	
I.2.4. Dotacje i środki na inwestycje	3 898 181,61	6 470 560,53	
I.2.5. Aktualizacja wyceny środków trwałych	0,00	0,00	
I.2.6. Wartość sprzedanych i nieodpłatnie przekazanych środków trwałych i środków trwałych w budowie oraz wartości niematerialnych i prawnych	5 986 353,54	6 734 314,78	
I.2.7. Pasywa przejęte od zlikwidowanych lub połączonych jednostek	0,00	0,00	
I.2.8. Aktywa przekazane w ramach centralnego zaopatrzenia	0,00	0,00	
I.2.9. Inne zmniejszenia	0,00	568 532,72	
II. Fundusz jednostki na koniec okresu (BZ)	48 837 604,46	55 214 703,02	
III. Wynik finansowy netto za rok bieżący (+,-)	1 975 928,15	5 749 758,17	
III.1. zysk netto (+)	15 653 272,38	18 818 226,06	

[Signature]
główny księgowy

2013-04-29


rok, miesiąc, dzień

24FED7CE19DB8F68

[Signature]
BURMISTRZ
kierownik jednostki


III.2.	strata netto (-)	-13 677 344,23	-13 068 467,89
IV.	Nadwyżka dochodów jednostek budżetowych, nadwyżka środków obrotowych samorządowych zakładów budżetowych	0,00	0,00
V.	Fundusz (II+,-III-IV)	50 813 532,61	60 964 461,19

Informacje uzupełniające istotne dla oceny rzetelności i przejrzystości sytuacji finansowej :


 główny księgowy

2013-04-29

rok, miesiąc, dzień


 BURMISTRZ

kierownik jednostki

Wyjaśnienia do sprawozdania

Uwagi		
Symbol	Wyszczególnienie	UwagaJST
1.1.6	Nieodpłatnie otrzymane środki trwałe i środki trwałe w budowie oraz wartości niematerialne i prawne	W pozycji 1.1.6 dokonano wyłączeń z tytułu wzajemnych rozliczeń między jednostkami organizacyjnymi o kwotę 5 244 265,49
1.2.6	Wartość sprzedanych i nieodpłatnie przekazanych środków trwałych i środków trwałych w budowie oraz wartości niematerialnych i prawnych	W pozycji 1.2.6 dokonano wyłączeń z tytułu wzajemnych rozliczeń między jednostkami organizacyjnymi o kwotę 5 244 265,49



 główny księgowy

2013-04-29

 rok, miesiąc, dzień



 kierownik jednostki